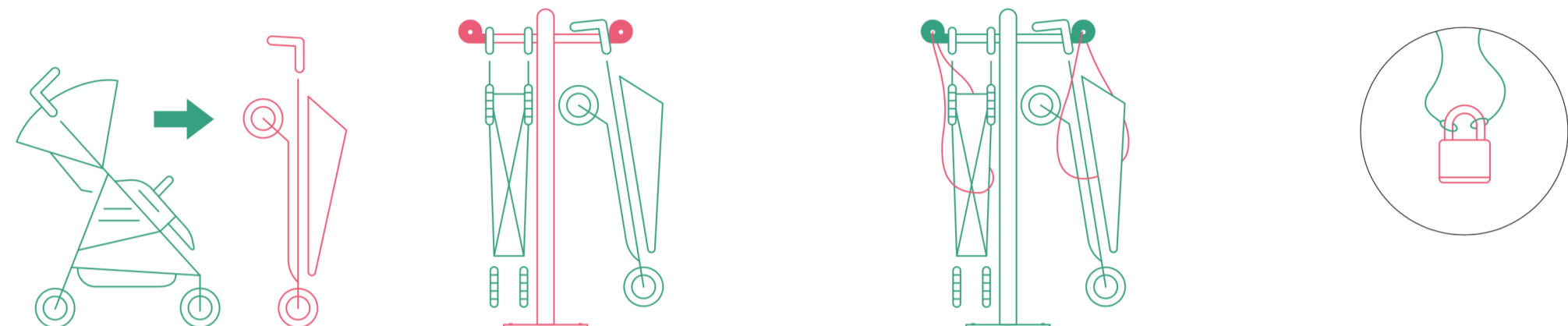


COME SI USA



1.

Avvicina il passeggino alla rastrelliera.
Puoi lasciarlo aperto ma è consigliato chiuderlo per ridurre l'ingombro.

2.

A passeggino aperto, blocca la maniglia oltre la chiocciola.

A passeggino chiuso appendilo dal poggiatesta o dalla/e maniglia/e.

3.


Utilizza la catena di sicurezza per avvolgere il tuo passeggino.

4.

Fissa il lucchetto negli occhielli terminali.

Puoi usare il tuo lucchetto personale oppure quello in dotazione a mammablock (ove presente).

AVVERTENZE




La rastrelliera per passeggini MammaBlock è un arredo/allestimento urbano ed **in nessun caso può essere considerato un prodotto per l'infanzia e/o destinato all'utilizzo da parte di minori.**

Nel caso in cui la rastrelliera venga installata in ambienti sensibili con presenza di minori, questi devono essere sorvegliati in prossimità della rastrelliera stessa.

Il suo utilizzo è riservato agli adulti e **per il solo scopo a cui è destinata** e secondo le istruzioni riportate sopra.



Non arrampicarsi o sedersi sulla struttura portante e sulle braccia di appoggio dei passeggini.



Se presente, la catena in dotazione alla rastrelliera per passeggini MammaBlock ha lo scopo esclusivo di ancorare il passeggino alla struttura portante e deve essere utilizzata conformemente alle istruzioni di utilizzo, come sopra rappresentato. **In nessun caso la catena e il lucchetto, se in dotazione alla rastrelliera, possono essere considerati un antifurto.**

È esclusa la responsabilità di emmeBo srl in caso di furto o di danneggiamento dei passeggini ancorati alla rastrelliera.